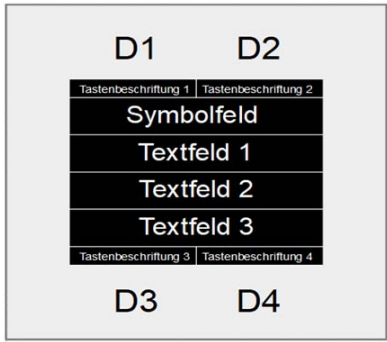
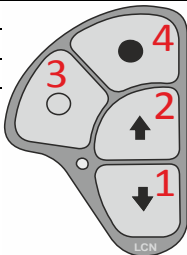
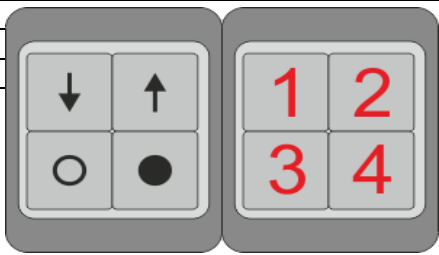
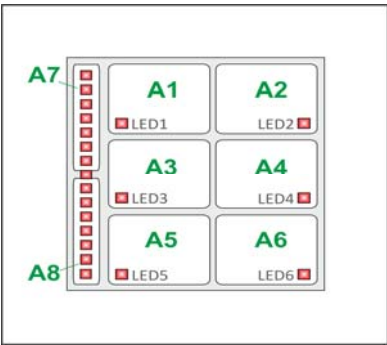


LCN - Übersicht Anschlüsse

Aktoren

Modul	Anschl.		Bezeichnung	Hinweis
x01	A1	----->	Licht OG rechts	
x01	REL1/2	----->	Jalousie OG links	REL1 aufwärts / REL2 abwärts
x01	REL5	----->	Türklingel	
x02	-	----->		LCN-GT4 Display
x03	A1	----->	Außenbeleuchtung	
x03	A2	----->	Türöffner	
x04	A1	----->	Licht OG links	
x04	A2	----->	Licht Treppenhaus	
x05	A1	----->	Licht EG links	
x05	A2	----->	Heizung	

Sensoren

Modul	Anschl.		Bezeichnung	Hinweis
x01	-	-----<		
x02	I	-----<	LCN-GT4D Display	Taste D1...D4
				Hinweis: Für Tastenbeschriftung muss die Anzahl der Textfelder von 4 auf 3 umgestellt werde
x03	T	-----<	Serientaster Treppenhaus	Taste A1/A2
x03	T	-----<	Klingeltaster	Taste A3
x03	I	-----<	Transponder	Taste B1 (kurz)
x04	I	-----<	GUS Glas-Universal-Sensor	
			Präsenzmelder IR-Fernbedienung Temperatur Helligkeit rel. Feuchte Taupunkt	Taste B4 (lang/los) Taste A1...4 Variable 2 Variable 3 Variable 5 Variable 6
				
x05	I	-----<	Temperatursensor	Schwellwerte/Regler
				105 – Variable 2
105	T	-----<	GT8	Taste A1...A8 / LED 1...6 / Bargraph
				Temperatur – Variable 3
205	T	-----<	EIB-Taster	Taste A1...A8 / LED 1...5
			